
网下投资者 账号注册操作指南

上海登飞计算机科技有限公司

2020 年

目录

| | |
|------------------|---|
| 1 概述..... | 2 |
| 2 机构投资者系统注册..... | 2 |
| 3 个人投资者系统注册..... | 4 |

1 概述

本系统用于新股 IPO（包括：上海主板、上海科创板、深圳中小板、深圳创业板、新三板精选层）网下发行过程中投资者的资料报备，为方便投资者后续的项目参与，需投资者在本系统注册完成后，在“我的账户”中首先完成相关信息维护，方可正常参与项目。

为保证用户体验，推荐使用 Chrome（谷歌）浏览器访问本系统。

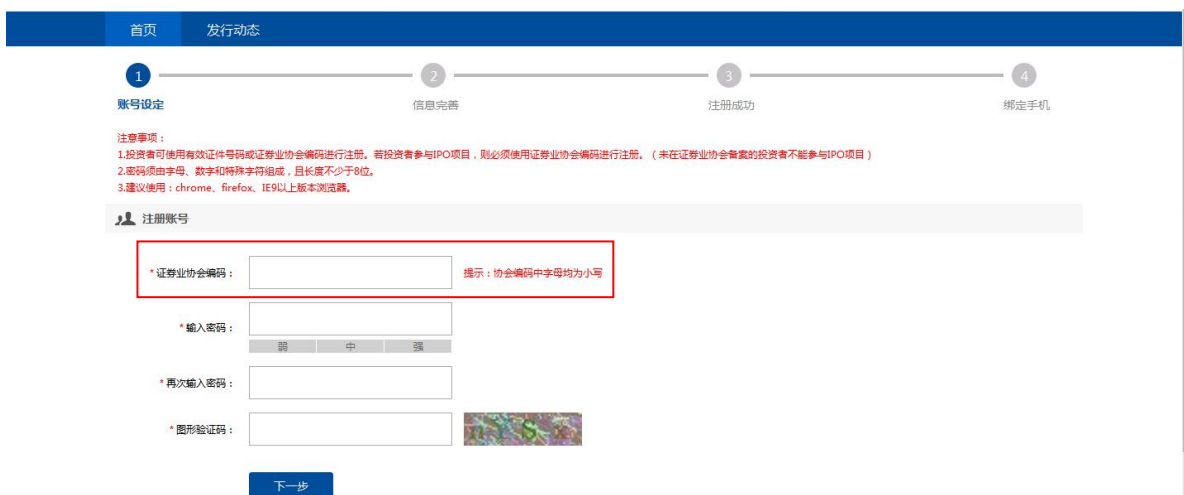
2 机构投资者系统注册

在投资者未登陆的情况下可访问系统，但仅可查看首页信息，了解发行公告信息。

第一步，点击右上角的“注册用户”按钮。（在登录页面也可进行注册操作）



第二步，输入投资者自身的协会编码（协会编码为 5 位数的投资者编码，编码中的字母均为小写）作为系统的注册账号，并自行设定密码，密码会进行复杂度校验（密码不少于 8 位，需包含特殊字符、字母、数字等才能校验通过）。



第三步，填写投资者信息。首先填写投资者自身的基本信息，上传证件扫描件和常用联系人证件扫描件，扫描件格式限定为图片或 PDF 格式。

说明：投资者全称、证件类型、证件号码必须与协会备案信息一致，否则将无法完成注册。

投资者常用联系人信息为必填项。（备用联系人为选填）



第四步，进行注册信息的查看，点击“验证手机”可完成注册，进入手机绑定页面。

第五步，机构投资者使用常用联系人手机，通过点击“发送验证码”按钮，输入弹出的图片验证码后，系统将发送短信验证码，投资者输入短信验证码后完成手机的绑定，绑定完成后点击“完成”，即可使用账号登录系统。

短信验证码不影响已完成注册的账号登录，若未收到短信验证码，可直接点击“跳转到登录页”尝试直接使用已注册的账号登录。

The screenshot shows a registration completion interface. At the top, there are four progress steps: 1. 账号设定 (Account Setting), 2. 信息完善 (Information Completion), 3. 注册成功 (Registration Successful), and 4. 验证手机 (Verify Mobile). Below the steps, a red note says '注意事项：请您填写注册手机接收到的验证码，完成手机验证！' (Attention: Please fill in the verification code received on your registered mobile phone to complete the verification!). A green checkmark indicates '注册完成！' (Registration Complete!). Below this, there is a field for '证券业协会编码：jj' (Securities Association Code: jj). A section titled '联系人信息' (Contact Information) contains fields for '联系人姓名：马' (Contact Name: Ma), '手机：189' (Mobile: 189), and '手机验证码：' (Mobile Verification Code:). There are two buttons: '发送到验证码' (Send Verification Code) and '跳转到登录页' (Jump to Login Page), both highlighted with red boxes. A '完成' (Complete) button is also visible.

第六步，注册完成后，可使用协会编码和注册时输入的密码进行登录。

3 个人投资者系统注册

在投资者未登陆的情况下可访问系统，但仅可查看首页信息，了解发行公告信息。

第一步，点击右上角的“注册用户”按钮。（在登录页面也可进行注册操作）

The screenshot shows the system homepage. At the top right, there are buttons for '登录' (Login) and '注册账户' (Register Account), with the latter highlighted by a red box. Below the navigation bar, there is a large banner image of a city skyline. In the center, there is a '发行公告' (Issuance Announcement) section. It lists two projects: '项目202000628 (IPO)' and '演示0619 (科创板)'. Each project has a '参与' (Participate) button. To the right of the announcements, there are blue boxes indicating '距网下资料提交截止时间还剩2天' (2 days left until the deadline for submitting offline materials) and '网下发行申购时间：2020-06-30' (Offline subscription time: 2020-06-30).

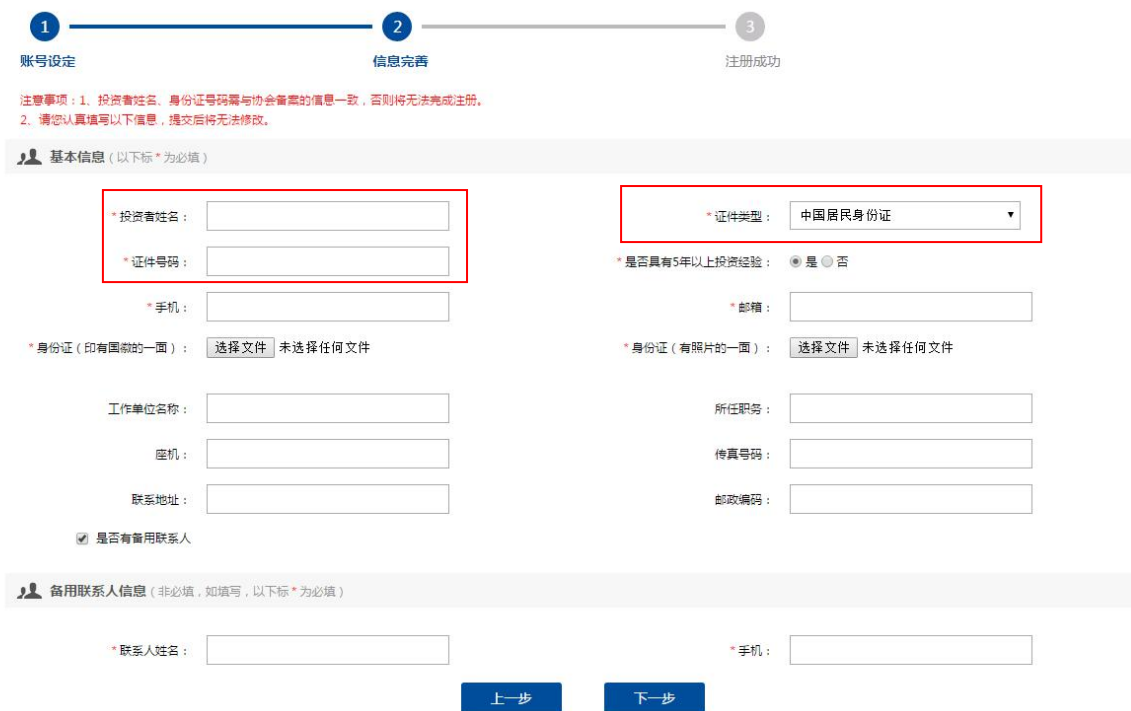
第二步，输入投资者自身的协会编码（协会编码为5位数的投资者编码，编码中的字母均为小写）作为系统的注册账号，并自行设定密码，密码会进行复杂度校验（密码不少于8位，需包含特殊字符、字母、数字等才能校验通过）。



第三步，填写投资者信息。首先填写投资者自身的基本信息，上传证件扫描件。扫描件格式限定为图片或 PDF 格式。

说明：投资者姓名、证件类型、证件号码必须与协会备案信息一致，否则将无法完成注册。

投资者备用联系人为选填。



第四步，投资者可进行注册信息的查看，点击“确定”。

1 账号设定
2 信息完善
3 注册成功


注册完成!

证券业协会编码: gs


基本信息

| | |
|------------|------------------|
| 投资者姓名: 曲 | 证件类型: 中国居民身份证 |
| 证件号码: 3012 | 是否具有5年以上投资经验: 是 |
| 手机: 189 | 邮箱: 18 J@163.com |

身份证(印有国徽的一面):



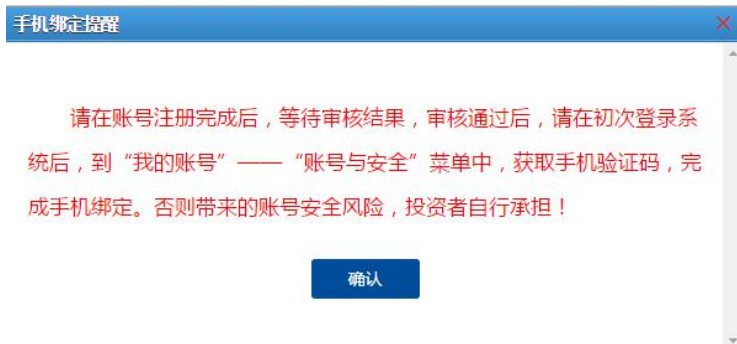
身份证(有照片的一面):



| | |
|---------|-------|
| 工作单位名称: | 所任职务: |
| 座机: | 传真号码: |
| 联系地址: | 邮政编码: |

确定

系统提示如下:



第五步, 点击系统提示窗口中的“确定”后, 等待证券公司审核, 只有审核通过后, 方可使用账号、密码登录系统。

(非必须操作) 系统登录后可按照上图提示到“我的账号”——“账号安全”中, 点击“绑定手机”获取短信验证码, 填入验证码完成绑定。